

# UEFA EURO 2020

El impacto en la audiencia social y de TV




## Partidos más vistos: ranking por audiencia media de cada uno de los partidos



## Ranking de audiencia media por selección

Ranking de selección por suma de audiencia media




## Países más mencionados en Twitter



## Partidos más mencionados

Tweets acumulados




## Minuto de Oro de la Final



## Jugadores más mencionados



## Hashtags más comentados



Datos de audiencia de Kantar relativos a audiencia media (en miles) por selecciones y partidos en el periodo comprendido entre el 11 de junio y el 11 de julio de la UEFA EURO 2020. Ind.4+, lineal, con invitados y segundas residencias. | Datos de Kantar Social TV Ratings relativos a número de tweets acumulados en España por selección y partido, hashtags, selecciones (únicamente teniendo en cuenta los nombres completos de los países participantes) y jugadores más mencionados (se incluyen tanto menciones al nombre del jugador como a su cuenta oficial de Twitter) durante la UEFA EURO 2020.